



Municipio de Tantoyuca
Estado de Actividades
Del 1 de enero al 30 de septiembre de 2022
(Cifras en Pesos)



Concepto	2022	2021
P		
INGRESOS DE GESTIÓN	17,084,740.57	17,923,244.70
Impuestos	6,913,469.48	7,734,955.19
Cuotas y Aportaciones de Seguridad Social	0	0
Contribuciones de Mejoras	0	0
Derechos	7,138,423.13	7,202,198.03
Productos	2,216,904.40	2,118,664.50
Aprovechamientos	815,943.56	867,426.98
Ingresos por Venta de Bienes y Prestación de Servicios	0	0
PARTICIPACIONES, APORTACIONES, CONVENIOS, INCENTIVOS DERIVADOS DE LA COLABORACIÓN FISCAL, FONDOS DISTINTOS DE APORTACIONES, TRANSFERENCIAS, ASIGNACIONES, SUBSIDIOS Y SUBVENCIONES, PENSIONES Y JUBILACIONES	377,371,497.55	404,788,232.37
Participaciones, Aportaciones, Convenios, Incentivos Derivados de la Colaboración Fiscal y Fondos Distintos de Aportaciones	372,201,660.36	399,913,955.99
Transferencias, Asignaciones, Subsidios y Subvenciones, y Pensiones y Jubilaciones	5,169,837.19	4,874,276.38
OTROS INGRESOS Y BENEFICIOS	395,440.60	41,583.95
Ingresos Financieros	0	0
Incremento por Variación de Inventarios	0	0
Disminución del Exceso de Estimaciones por Pérdida o Deterioro u Obsolescencia	0	0
Disminución del Exceso de Provisiones	0	0
Otros Ingresos y Beneficios Varios	395,440.60	41,583.95
Total de Ingresos y otros beneficios	\$394,851,678.72	\$422,753,061.02
GASTOS Y OTRAS PÉRDIDAS		
GASTOS DE FUNCIONAMIENTO	101,529,667.09	140,123,721.31
Servicios Personales	51,041,804.56	66,589,692.50
Materiales y Suministros	14,145,218.79	23,261,413.51
Servicios Generales	36,342,643.74	50,272,615.30
TRANSFERENCIAS, ASIGNACIONES, SUBSIDIOS Y OTRAS AYUDAS	8,141,680.07	10,533,090.35
Transferencias Internas y Asignaciones al Sector Público	0	0
Transferencias al Resto del Sector Público	0	0
Subsidios y Subvenciones	0	0
Ayudas Sociales	8,141,680.07	10,533,090.35
Pensiones y Jubilaciones	0	0
Transferencias a Fideicomisos, Mandatos y Contratos Análogos	0	0
Transferencias a la Seguridad Social	0	0
Donativos	0	0
Transferencias al Exterior	0	0
PARTICIPACIONES Y APORTACIONES	0	0
Participaciones	0	0
Aportaciones	0	0
Convenios	0	0
INTERESES, COMISIONES Y OTROS GASTOS DE LA DEUDA PÚBLICA	634,669.87	631,919.71
Intereses de la Deuda Pública	601,015.41	595,051.40
Comisiones de la Deuda Pública	0	0
Gastos de la Deuda Pública	33,654.46	36,868.31
Costo por Coberturas	0	0
Apoyos Financieros	0	0
OTROS GASTOS Y PÉRDIDAS EXTRAORDINARIAS	680,962.79	836,759.37
Estimaciones, Depreciaciones, Deterioros, Obsolescencia y Amortizaciones	0	0
Provisiones	0	0
Disminución de Inventarios	0	0




Municipio de Tantoyuca
Estado de Actividades
Del 1 de enero al 30 de septiembre de 2022
(Cifras en Pesos)





Aumento por Insuficiencia de Estimaciones por Pérdida o Deterioro u Obsolescencia	0	0
Aumento por Insuficiencia de Provisiones	0	0
Otros Gastos	680,962.79	836,759.37
INVERSIÓN PÚBLICA	150,136,153.28	280,684,311.45
Inversión Pública no Capitalizable	150,136,153.28	280,684,311.45
Total de gastos y otras pérdidas	\$261,123,133.10	\$432,809,802.19
Resultado del Ejercicio (Ahorro/Desahorro)	\$133,728,545.62	-\$10,056,741.17


Bajo protesta de decir verdad declaramos que los Estados Financieros y sus Notas son razonablemente correctos y responsabilidad del emisor




 ING JESUS GUZMAN AVILES
 Presidente Municipal


 LIC CLAUDIA ELIZABETH GONZALEZ MORALES
 Síndico


 C. LUZ MARIA PÉREZ HERNÁNDEZ
 Regidor Segundo


 LIC. JUAN NETZAHUALCOYOTL CASTILLO BADILLO
 Tesorero

